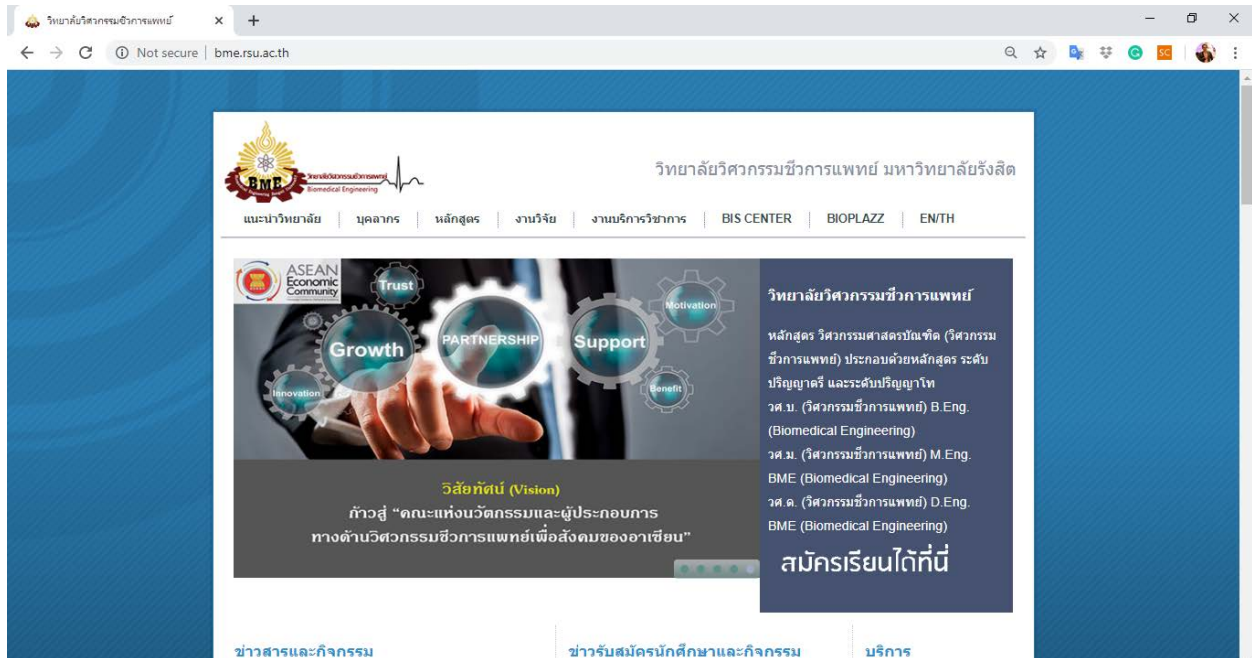


คู่มือการใช้งาน

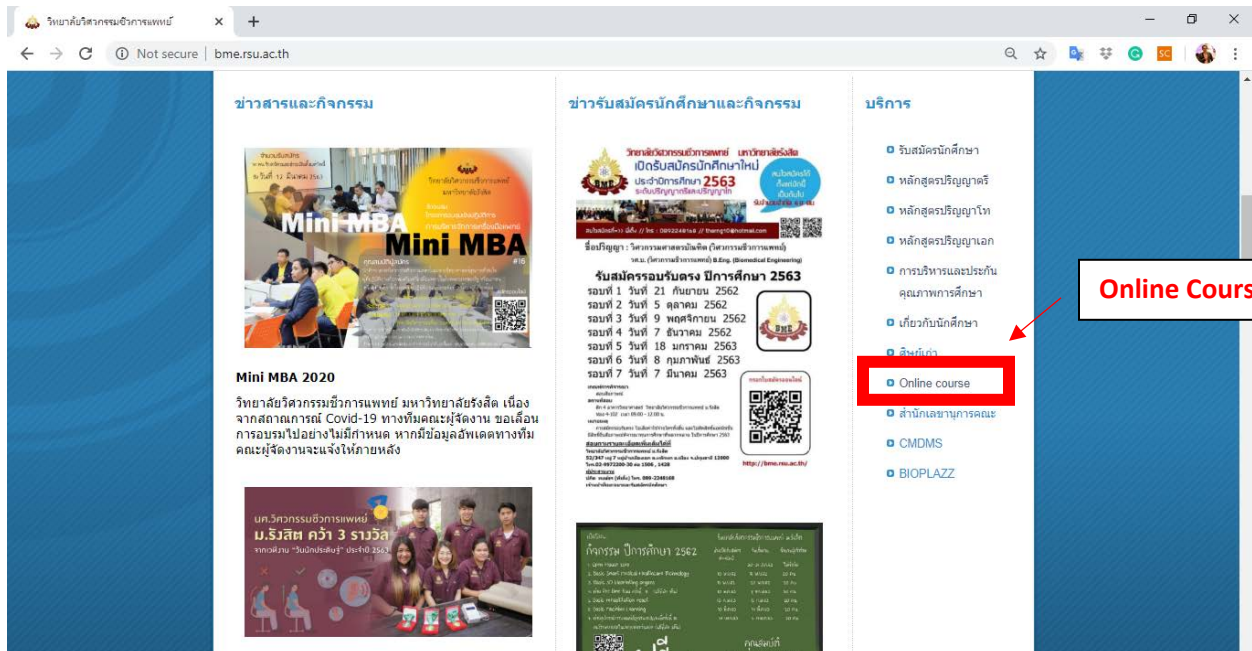
MOOC BMERSU

คลังความรู้วิศวกรรมชีวการแพทย์

1. เข้าไปที่ bme.rsu.ac.th



2. เลื่อนลงมาด้านล่างจะเห็นเมนู Online Course



3. หน้าจอหลัก Online Course

กรอก Username(รหัสนักศึกษา) และ Password (รหัสนักศึกษา)

สำหรับคนที่ไม่สามารถเข้าระบบได้ให้ส่งข้อมูลต่อไปนี้

1. รหัสนักศึกษา

2. ชื่อ-นามสกุล

อีเมลมาที่ Anuchit.ni@rsu.ac.th

กรอก Username
Password

4. แสดงหน้าจอหลักสำหรับนักศึกษาเลือกเมนู ข้อมูลรายวิชา




ข้อมูลรายวิชา

5. แสดงหน้าหลักของรายวิชาที่มีในระบบ

คลังความรู้วิศวกรรมชีวการแพทย์

ข้อมูลรายวิชา

รหัสรายวิชา	ชื่อรายวิชา	ปีการศึกษา	หัวหน้ารายวิชา
BME613/614	มาตรฐานและกฎระเบียบเวชโคโลยีชีวการแพทย์การดูแลสุขภาพ	2/2562	ศนั บุษยกุล
BME212	วัสดุชีวการแพทย์	2/2562	ศนั บุษยกุล

-  ขออนุญาตเข้าห้องเรียนข้อมูล
-  รออนุมัติ
-  หัวหน้ารายวิชาขออนุญาตให้เข้าห้องเรียนได้

6. เมื่อรายวิชาขึ้นสัญลักษณ์ คลิกเข้าไปเพื่อเรียนออนไลน์ หน้าข้อมูลหัวข้อ

คลังความรู้วิศวกรรมชีวการแพทย์

ข้อมูลหัวข้อ/วิดีโอ

รหัสรายวิชา	หัวข้อ	หัวหน้ารายวิชา
BME613/614	ASEAN Medical Device Directive1	ศนั บุษยกุล
BME613/614	ASEAN Medical Device Directive2	ศนั บุษยกุล
BME613/614	ASEAN Medical Device Directive3	ศนั บุษยกุล

7. แสดงการสอนไลน์ที่ต้องการเรียน สามารถหยุดและเล่นวิดีโอได้

The screenshot shows a web browser window with the address bar displaying `bme.rsu.ac.th/online/student/AMDD1.php`. The browser's address bar also shows "Not secure". The main content is a PowerPoint presentation titled "ASEAN MDD - PowerPoint (Product Activation Failed)". The presentation is displayed in a slide show view. The current slide is the title slide, which features the CORTECH logo at the top left and the text "ASEAN MEDICAL DEVICE DIRECTIVE & COMMON SUBMISSION DOSSIER TEMPLATE" and "PARIVAT AKARAPIMARN" in the center. The slide also has a "CONFIDENTIAL PROPRIETARY" watermark at the bottom right. The PowerPoint interface includes a ribbon with tabs for File, Home, Insert, Design, Transitions, Animations, Slide Show, Review, and View. The Home tab is active, showing options for Clipboard, Slides, Font, Paragraph, and Drawing. A slide thumbnail pane on the left shows three slides. A video player overlay is visible at the bottom left of the slide, with the title "ASEAN Medical Device Directive Part1" and a "Pause" button. The video player also shows "Click to add notes" and "Notes Comments" options. The browser's status bar at the bottom shows "English (United States)" and a zoom level of "69%".